

政策目的別 Web サイトガイド

(1.0 版)

平成 28 年 12 月 1 日

内閣官房 情報通信技術 (IT) 総合戦略室

【目次】

1	経緯及び目的	1
2	基本的な考え方	1
3	デザイン	2
3. 1	基本デザイン	2
3. 2	ヘッダ	4
3. 3	フッタ	4
3. 4	所管府省が複数ある場合	5

【更新履歴】

版数	更新年月日	更新内容	備考
1.0	2016年12月1日	第1.0版作成	

1 経緯及び目的

Web サイトに関する新技術・サービスの登場、スマートフォンの普及など、府省の Web サイトを取り巻く環境の変化を受け、2014 年度に「行政情報の電子的提供に関する基本的考え方（指針）」（平成 16 年 11 月 12 日各府省情報化統括責任者（CIO）連絡会議決定）を改訂した。また、この指針に基づいて、内閣官房では、具体的な取り組み方を示す「日本語版 Web サイトガイド」（2016 年 12 月の改訂に合わせて「Web サイトガイド」から改称予定）を作成し、2015 年 6 月に公開した。

日本語版 Web サイトガイドでは、各府省の日本語版 Web サイトを対象としたが、府省が管理・運営する Web サイトには、この他にも、政策目的別 Web サイトなどがある。政策目的別 Web サイトは、府省の Web サイトと比べて、デザインや内容など独自性が高いものが多く、日本語版 Web サイトガイドをそのまま適用できない場合がある。

そこで、政策目的別 Web サイトにおいて留意すべき事項を示したガイド（本ガイド）を作成した。

2 基本的な考え方

日本語版 Web サイトガイドにおいては、サイト構造やメニュー表記の標準化・共通化など、利用者が府省の Web サイトを複数閲覧する際、目的とする情報にたどり着きやすくするために必要な事項をまとめた。

一方、政策目的別 Web サイトについては、府省の Web サイトのように、共通のコンテンツがなかったり、デザインに独自性があったりするため、日本語版 Web サイトガイドの内容を順守することが困難な場合がある。そこで、政策目的別 Web サイトとして、最低限共通化すべき事項を検討して、本ガイドにとりまとめた（巻末「政策目的別 Web サイトガイド準拠チェックシート」参照）。下表に、日本語版 Web サイトガイドとの比較を示す。

表 日本語版 Web サイトガイドと政策目的別 Web サイトガイドの比較 ○：必須、△：推奨

項目	日本語版 Web サイトガイド	政策目的別 Web サイトガイド案
ヘッダ	<ul style="list-style-type: none">・府省ロゴ（ヘッダ左側に配置）・「本文へ」（音声読み上げソフトに配慮）・文字サイズ変更・検索・日本語/英語切り替え	<ul style="list-style-type: none">△府省ロゴ（ヘッダ左側推奨。難しい場合はフッタに配置）○「本文へ」（音声読み上げソフトに配慮）○文字サイズ変更△検索
フッタ	<ul style="list-style-type: none">・サイトマップ（メガフッタ）・利用規約・免責事項・著作権・プライバシーポリシー・ウェブアクセシビリティ・郵便番号/住所/代表電話番号・アクセス	<ul style="list-style-type: none">△府省ロゴ（ヘッダが難しい場合。府省ロゴが記載できない場合も、テキストでの記載は必須）○府省名（法人番号）及びプロジェクト名○このサイトについて

	<ul style="list-style-type: none"> ・御意見・問い合わせ ・組織名称と法人番号 	<ul style="list-style-type: none"> ○利用規約・免責事項・著作権 ○プライバシーポリシー ○ウェブアクセシビリティ △御意見・問い合わせ
--	--	---

※日本語版 Web サイトガイドでは、必須、推奨の区分けをしていない。

次章以降では、各項目に関する対応内容や注意事項などを記載する。

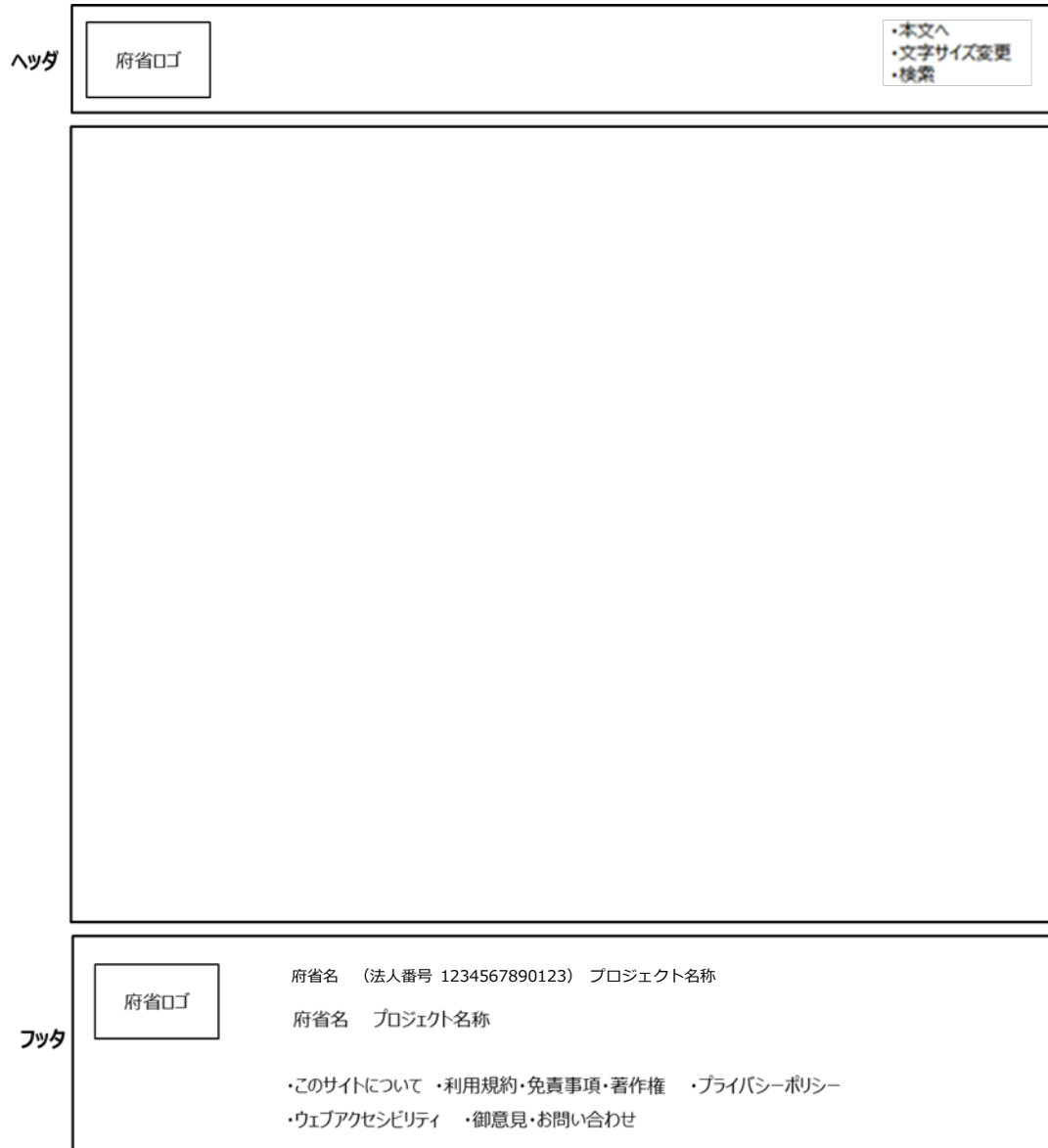
なお、セキュリティ等、本ガイドに記載のない項目は、日本語版 Web サイトガイドを順守すること。

3 デザイン

3. 1 基本デザイン

最低限共通化すべき事項として、ヘッダ及びフッタを構成要素に含むこと（次図参照）を推奨する。各政策目的別 Web サイトのデザインや内容などの独自性を保つ観点から、基本デザインの全体像やメニュー項目は共通化事項として取り上げない。ヘッダとフッタ以降の構成要素は、政策目的別 Web サイトの目的や内容に合わせて、個別に検討することが望ましい。

図：基本デザインのイメージ



※府省ロゴはヘッダに入れることが難しい場合に、フッタに入れる。

3. 2 ヘッダ

1) 府省ロゴ (推奨)

府省ロゴをヘッダ (左側推奨) に配置することで、Web サイトの所管府省を明らかにする。(詳細は参考 1 (1) 及び参考 2 参照。所管府省が複数ある場合は、3. 3 参照)

2) 本文へ

音声読み上げソフトに配慮したメニューである。ヘッダやグローバルナビ等をスキップして、コンテンツの最初の行に移動する。クリックしても、同様にコンテンツに移動する。

3) 文字サイズ変更

高齢者など細かい文字が読みづらい人向けに、文字サイズを変更する機能である。文字拡大機能であることから「標準・大」の表記を推奨する。

4) 検索 (推奨)

サイト内検索のための入力スペース (検索窓) と検索ボタンを、ヘッダ (右側推奨) に配置する。

3. 3 フッタ

1) 府省ロゴ (推奨) ※ヘッダに配置できない場合

デザインなどの関係で、ヘッダに府省ロゴを配置できない場合には、フッタの左側又は右側に配置する。(詳細は参考 1 (1) 及び参考 2 参照。所管府省が複数ある場合は、3. 3 参照)

2) 府省名 (法人番号) 及びプロジェクト名 (必須)

府省ロゴとは別に、所管府省名 (法人番号) 及び当該 Web サイトのプロジェクト名を、テキストでフッタに記載する。所管府省名 (法人番号) 又は府省ロゴからは、府省の Web サイトのトップページに、プロジェクト名からは、当該プロジェクトを説明する府省 Web サイト内のページ (プロジェクト紹介ページ、プレスリリース、リンク集ページなど) に、それぞれリンクを張る。(詳細は参考 1 (2) 参照。所管府省が複数ある場合は、3. 3 参照)

3) このサイトについて (必須)

Web サイト及び当該プロジェクトについて説明したページを作成し、フッタに「このサイトについて」と記載してリンクを張る。なお、ページには、サイトの位置付け、プロジェクト概要、プロジェクトの所管府省などに加えて、連絡先を示すようにする。

4) 利用規約・免責事項・著作権（必須）

当該 Web サイトの利用規約（政府標準利用規約など）、利用にあたっての免責事項、著作権などの記載ページを作成し、フッタに「利用規約・免責事項・著作権」と記載してリンクを張る。

5) プライバシーポリシー（必須）

当該 Web サイトのプライバシーポリシーを記載したページを作成し、フッタに「プライバシーポリシー」と記載してリンクを張る。

6) ウェブアクセシビリティ（必須）

当該 Web サイトのウェブアクセシビリティ方針を記載したページを作成し、フッタに「ウェブアクセシビリティ」と記載してリンクを張る。日本語版 Web サイトガイドと同様に、高齢者・障害者にも利用しやすいものとするため、「高齢者・障害者等配慮設計指針—情報通信における機器、ソフトウェア及びサービス—第 3 部：ウェブコンテンツ」（JIS X 8341-3:2016）に基づき対応を進めるものとする。

7) 御意見・問い合わせ（推奨）

御意見・問い合わせ等の連絡先や投稿フォームのページを作成し、フッタに「御意見・問い合わせ」と記載してリンクを張る。

3. 4 所管府省が複数ある場合

1) 府省ロゴ（推奨）

ヘッダには府省ロゴを記載せず、フッタ（左端又は右端）に全ての所管府省のロゴを並べて記載する。

2) 府省名(法人番号)及びプロジェクト名（必須）

所管する全ての府省名(法人番号)とプロジェクト名をフッタに記載する。（詳細は参考 1（2）参照）

参考 1 府省ロゴの記載方法及び府省 Web サイトとの相互リンクについて

(1) 所管府省の明示

政策目的別 Web サイトの来訪者が、トップページをみただけで、その Web サイトを所管・運用している府省等がわかることが望ましい。

方法としては、ケース 1：ヘッダに府省ロゴを記載（左端を推奨）、ケース 2：フッタに府省ロゴを記載（左端又は右端）のいずれかを選択する。

府省ロゴは公式ロゴを使用する。複数府省が所管している政策目的別 Web サイトの場合は、全府省のロゴを記載する。（公式ロゴがない府省で、リンク用のバナー等がある場合は、それを使用することも可。）

表 所管府省の明示方法（案）

No.	ケース	方法
1	国（府省等）が開設・運営している Web サイトであることを明示したい場合	<u>ヘッダ（左端推奨）に所管府省のロゴを記載し、府省 Web サイトのトップページにリンク</u>
2	府省名より Web サイトの目的を強調したい、またはデザイン上、府省ロゴをヘッダに記載できない場合	<u>フッタ（左端又は右端推奨）に所管府省のロゴを記載し、府省 Web サイトのトップページにリンク</u>

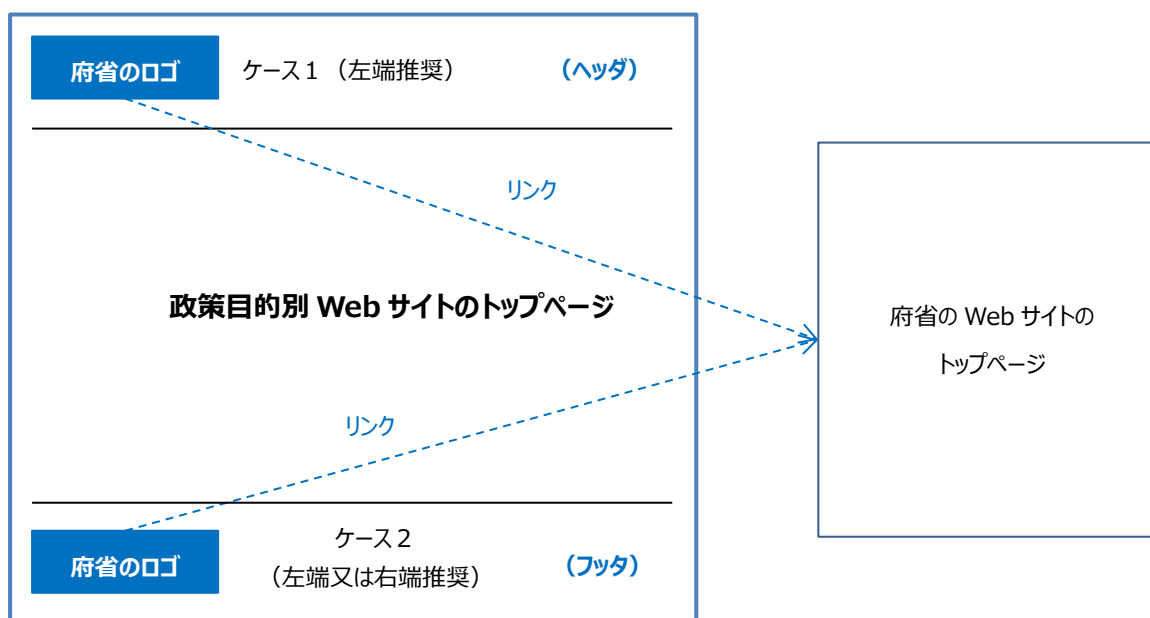


図 所管府省の明示方法（案）

(2) 当該政策・プロジェクトページとの相互リンク

政策目的別 Web サイトが作られた目的などを説明する際、政策目的別 Web サイト内にサイトの説明ページ（例：「このサイトについて」など）を設けるのに加え、府省の Web サイト内にも当該政策・プロジェクトの紹介ページを設け、政策目的別 Web サイトとの相互リンクを張ることが望ましい。

方法としては、政策目的別 Web サイトのトップページのフッタに「府省名(法人番号)+プロジェクト名」をテキストで記載し、「プロジェクト名」から各府省の Web サイト内の当該政策・プロジェクトのページ（紹介ページ、またはプレスリリースやリンク集ページなど）との間で相互リンクする。但し、「府省名(法人番号)」からは、各府省の Web サイトトップページにリンクする。また、「プロジェクト名」からプレスリリースをリンク先とする場合には、ページ削除に伴うリンク切れに注意する。

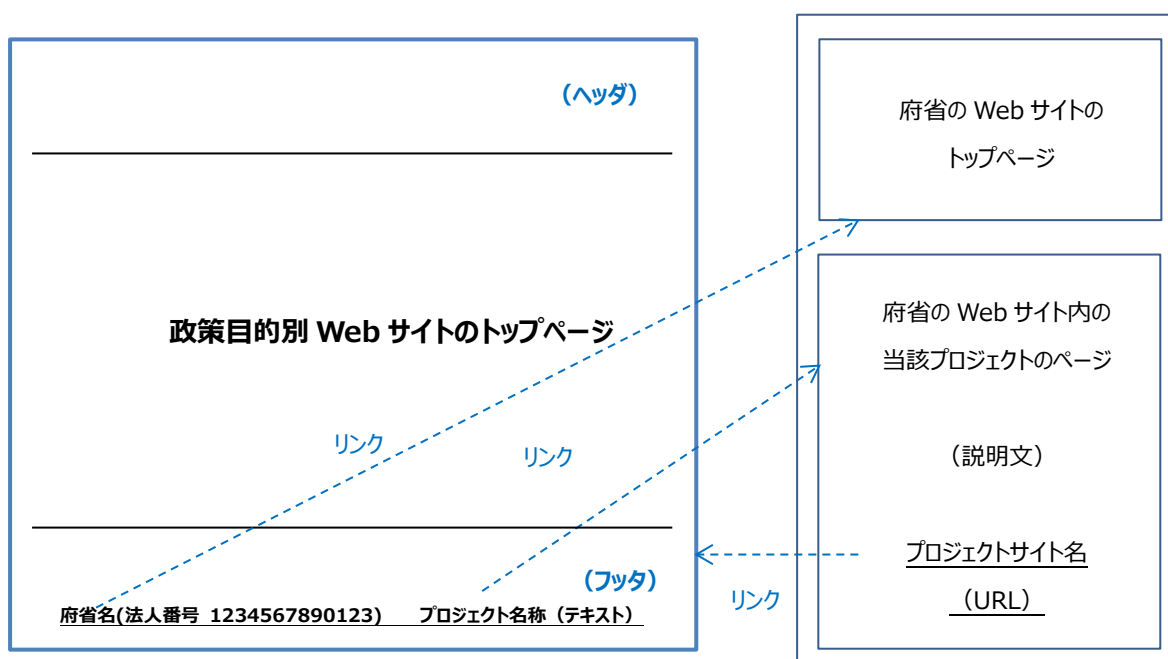


図 当該政策・プロジェクトページとの相互リンク（案）

複数府省が所管している場合には、全ての府省を記載し、府省ごとに「府省名(法人番号)+プロジェクト名」と記載してリンクを設定する（下図ケース1を参照）。プロジェクトページのない府省では、府省名(法人番号)からのみリンクを張る。また、所管府省全体でプロジェクトページが1つのみの場合には、「府省名(法人番号) 府省名(法人番号) 府省名(法人番号)…+プロジェクト名」と記載し、それぞれリンクを張る（下図ケース2を参照）。

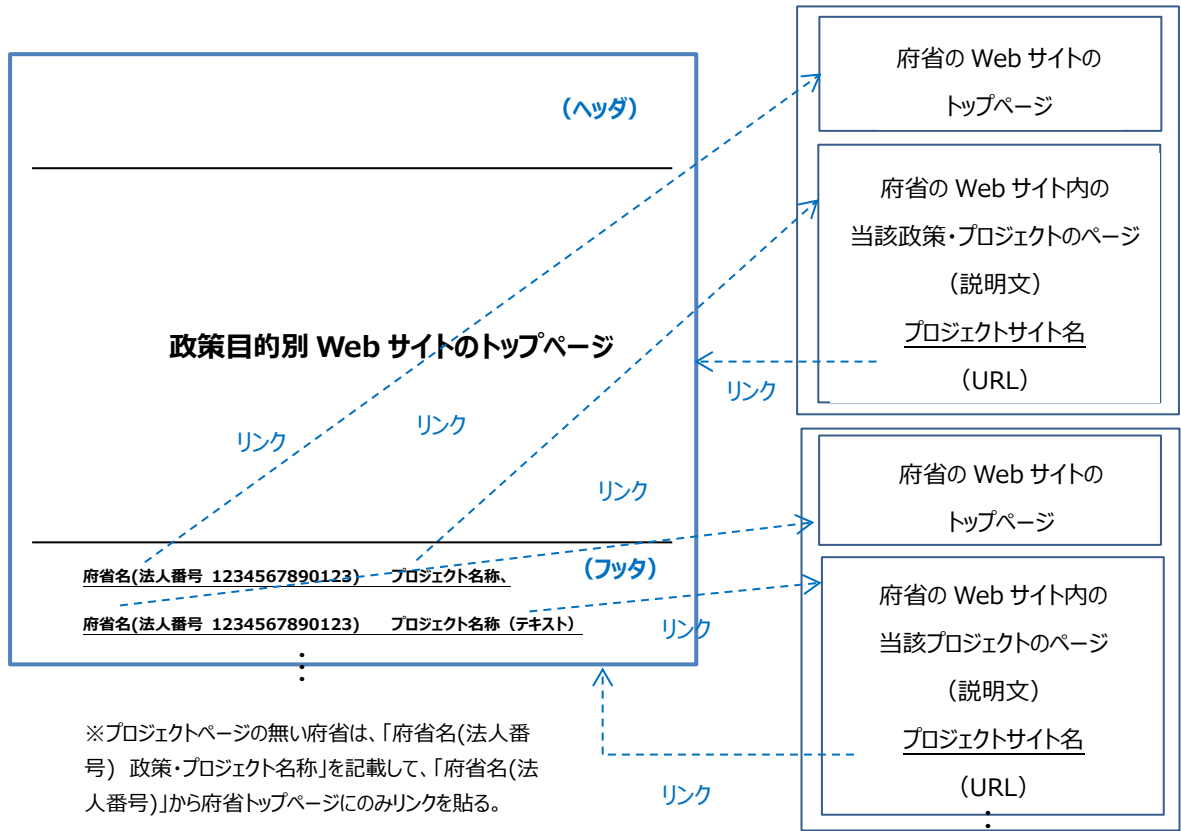


図 ケース 1（所管府省全体でプロジェクトページが複数存在）の相互リンク（案）

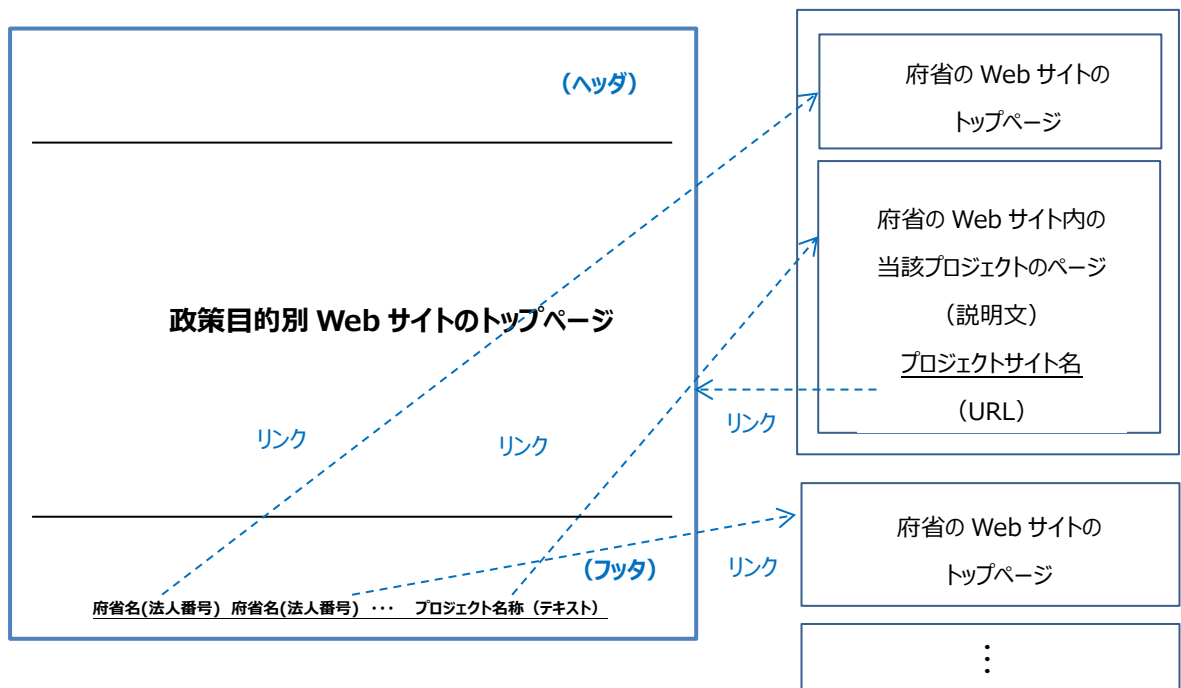


図 ケース 2（所管府省全体でプロジェクトページが1つ）の相互リンク（案）

参考2 各府省の公式ロゴ（各府省のWebサイトより）

府省名	公式ロゴ	備考
総務省		
法務省		
外務省		
財務省		公式ロゴなし。
文部科学省		
厚生労働省		
農林水産省		公式ロゴなし。 リンク用バナーあり。
経済産業省		
国土交通省		
環境省		
防衛省		

政策目的別 Web サイトガイド準拠チェックシート

項目	チェック内容	重要度	チェック欄
基本デザイン	構成要素として、ヘッダとフッタがあるか。 [参照先：3.1 基本デザイン]	必須	
ヘッダ	府省ロゴを左側に配置しているか。 [参照先：3.2 ヘッダ 1) 府省ロゴ]	推奨	
	「本文へ」（ヘッダやグローバルナビ等をスキップしてスクロールし、ページ内のメインコンテンツの最初の行に移動する機能）を右側に配置しているか。 [参照先：3.2 ヘッダ 2) 本文へ]	必須	
	文字サイズを変更する機能を右側に配置しているか。サイズの表記は「標準・大」になっているか。 [参照先：3.2 ヘッダ 3) 文字サイズ変更]	必須	
	サイト内検索用の入力スペースと検索ボタンを、右側に配置しているか。 [参照先：3.2 ヘッダ 4) 検索]	推奨	
フッタ	府省ロゴを左側又は右側に配置しているか。（ヘッダに配置していないとき） [参照先：3.3 フッタ 1) 府省ロゴ]	推奨	
	所管府省が複数ある場合、ヘッダには府省ロゴを記載せず、フッタに全府省のロゴを並べて配置しているか。 [参照先：3.4 所管府省が複数ある場合 1) 府省ロゴ]	推奨	
	所管府省名(法人番号)とプロジェクト名をテキストで記載しているか。 [参照先：3.3 フッタ 2) 府省名(法人番号)及びプロジェクト名]	必須	
	所管府省が複数ある場合、全ての府省名(法人番号)とプロジェクト名をテキストで並べて記載しているか。 [参照先：3.4 所管府省が複数ある場合 2) 府省名(法人番号)及びプロジェクト名]	必須	
	所管府省名(法人番号)又は府省ロゴから、府省のWebサイトのトップページにリンクを張っているか。 [参照先：3.3 フッタ 2) 府省名(法人番号)及びプロジェクト名]	必須	
	プロジェクト名から、府省Webサイト内の当該プロジェクトを説明するページ（プロジェクト説明ページ、プレスリリース、リンク集ページなど）にリンクを張っているか。 [参照先：3.3 フッタ 2) 府省名(法人番号)及びプロジェクト名]	必須	

	<p>「このサイトについて」(Web サイト及び当該プロジェクトについて説明したページへのリンク) 又はそれと同内容のものを配置しているか。</p> <p>[参照先 : 3.3 フッタ 3) このサイトについて]</p>	必須	
	<p>「利用規約・免責事項・著作権」(当該 Web サイトの利用規約・免責事項・著作権を説明したページへのリンク) 又はそれと同内容のものを配置しているか。</p> <p>[参照先 : 3.3 フッタ 4) 利用規約・免責事項・著作権]</p>	必須	
	<p>「プライバシーポリシー」(当該 Web サイトのプライバシーポリシーについて説明したページへのリンク) 又はそれと同内容のものを配置しているか。</p> <p>[参照先 : 3.3 フッタ 5) プライバシーポリシー]</p>	必須	
	<p>「ウェブアクセシビリティ」(当該 Web サイトのウェブアクセシビリティ方針について説明したページへのリンク) 又はそれと同内容のものを配置しているか。</p> <p>[参照先 : 3.3 フッタ 6) ウェブアクセシビリティ]</p>	必須	
	<p>「御意見・問い合わせ」(連絡先や投稿フォームのページへのリンク) 又はそれと同内容のものを配置しているか。</p> <p>[参照先 : 3.3 フッタ 7) 御意見・問い合わせ]</p>	推奨	
その他	<p>セキュリティ等、本ガイドに記載のない項目は、日本語版 Web サイトガイドを順守しているか。</p>	必須	